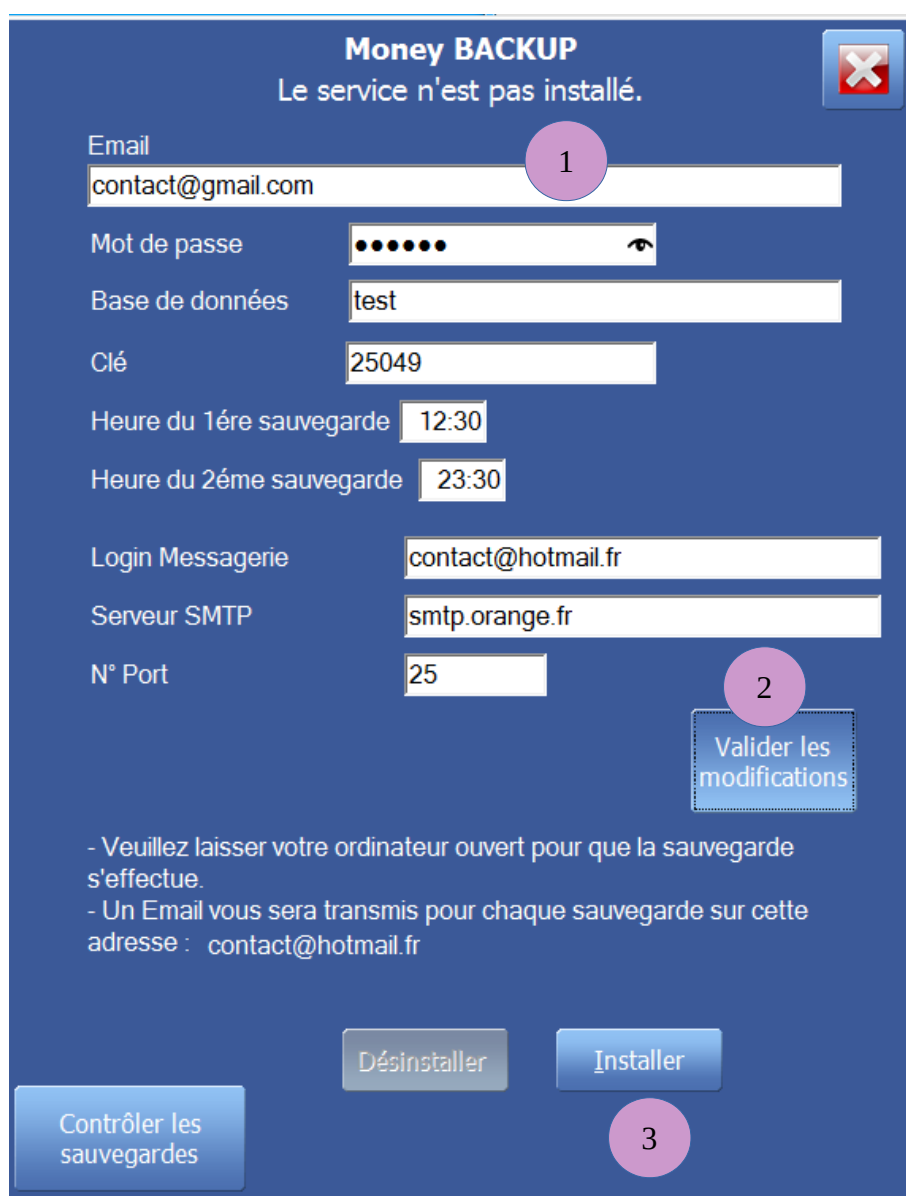


Paramétrer un compte money backup

1. Paramétrer un compte money backup

Vous remplissez les champs de saisies, puis cliquez sur le bouton [Valider les modifications]. Puis, cliquez sur le bouton [Installer] pour installer le service.



Money BACKUP
Le service n'est pas installé.

Email 1
contact@gmail.com

Mot de passe
.....

Base de données
test

Clé
25049

Heure du 1ère sauvegarde
12:30

Heure du 2ème sauvegarde
23:30

Login Messagerie
contact@hotmail.fr

Serveur SMTP
smtp.orange.fr

N° Port
25

2
Valider les modifications

- Veuillez laisser votre ordinateur ouvert pour que la sauvegarde s'effectue.
- Un Email vous sera transmis pour chaque sauvegarde sur cette adresse : contact@hotmail.fr

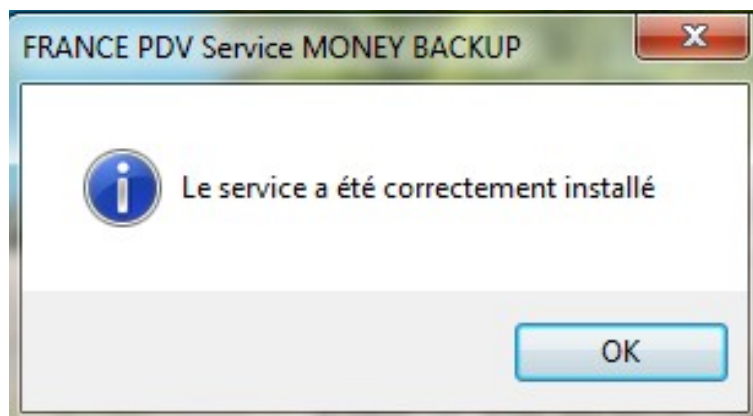
3
Installer

Désinstaller

Contrôler les sauvegardes

Une fois, vous avez cliqué sur le bouton [installer].

- Cliquez sur le bouton [OK] .



2. Pour modifier un champs de saisie

Si vous voulez modifier les informations que vous avez saisie avant, et que le service a été déjà installé, ouvrez MoneyBackup, puis cliquez sur le bouton [Modifier].

Money BACKUP
Le service est installé.

Email: contact@gmail.com

Mot de passe: •••••

Base de données: test

Clé: 25049

Heure du 1ère sauvegarde: 12:30

Heure du 2ème sauvegarde: 23:30

Login Messagerie: contact@hotmail.fr

Serveur SMTP: smtp.orange.fr

N° Port: 25

Modifier 1

- Veuillez laisser votre ordinateur ouvert pour que la sauvegarde s'effectue.
- Un Email vous sera transmis pour chaque sauvegarde sur cette adresse : contact@hotmail.fr

Désinstaller Installer

Contrôler les sauvegardes

Sauvegardez votre modification en cliquant sur [Valider les modifications].

Money BACKUP
Le service est installé.

Email: contact@gmail.com

Mot de passe:

Base de données: test

Clé: 25049

Heure du 1ère sauvegarde: 12:30

Heure du 2ème sauvegarde: 23:30

Login Messagerie: contact@hotmail.fr

Serveur SMTP: smtp.orange.fr

N° Port: 25

Valider les modifications

- Veuillez laisser votre ordinateur ouvert pour que la sauvegarde s'effectue.
- Un Email vous sera transmis pour chaque sauvegarde sur cette adresse : contact@hotmail.fr

Contrôler les sauvegardes

Désinstaller

Installer

Un message de confirmation s'affichera, cliquez sur [OK] pour continuer.

Money BACKUP
Le service est installé.

Email: meryamb.hamed@france-pdv.fr

Mot de passe:

Base de données: test

Clé: 25049

Heure du 1ère sauvegarde: 12:30

Heure du 2ème sauvegarde: 23:30

Login Messagerie: contact@hotmail.fr

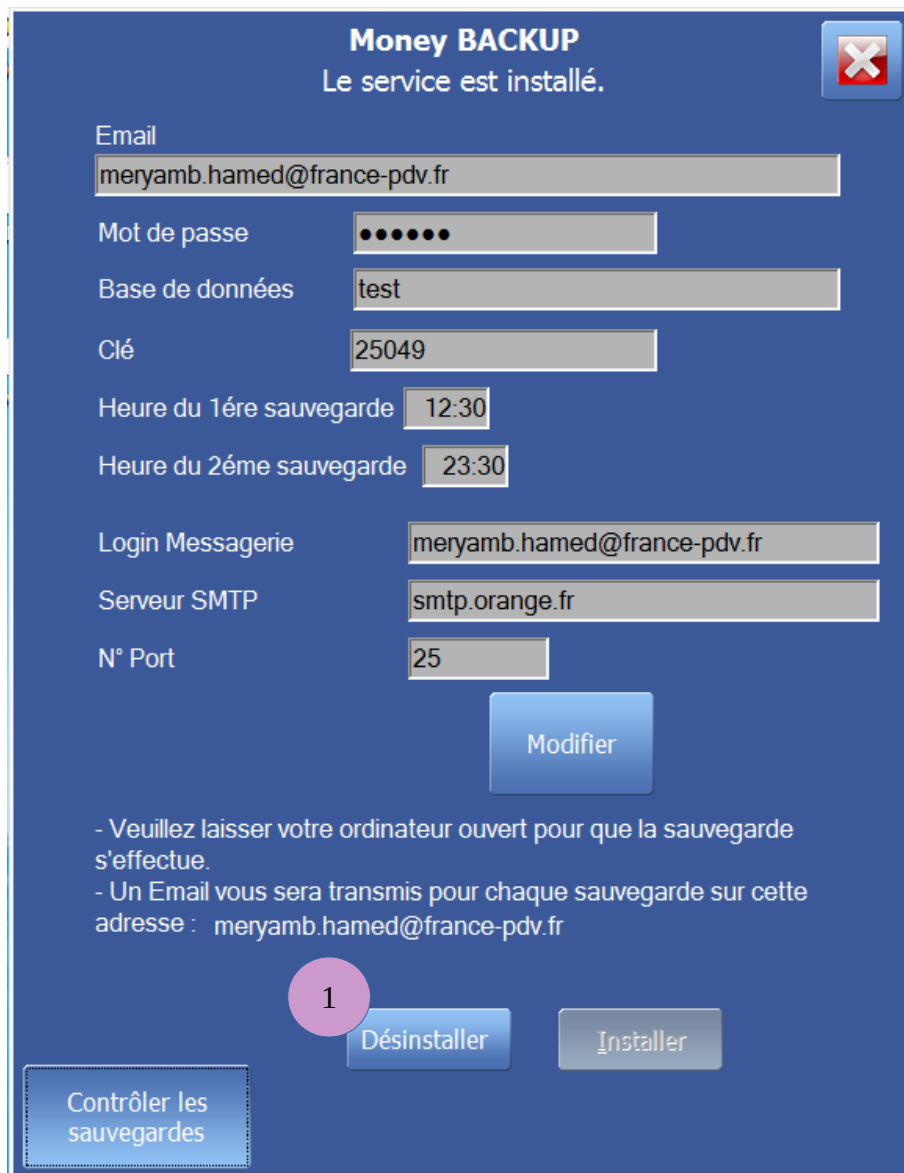
Serveur SMTP: smtp.orange.fr

N° Port: 25

FRANCE PDV Service MONEY BACK...
Enregistrement effectué
OK

4. Désinstaller le service

Pour désinstaller la service cliquez sur le bouton [Désinstaller].



Money BACKUP
Le service est installé.

Email: meryamb.hamed@france-pdv.fr

Mot de passe:

Base de données: test

Clé: 25049

Heure du 1ère sauvegarde: 12:30

Heure du 2ème sauvegarde: 23:30

Login Messagerie: meryamb.hamed@france-pdv.fr

Serveur SMTP: smtp.orange.fr

N° Port: 25

Modifier

- Veuillez laisser votre ordinateur ouvert pour que la sauvegarde s'effectue.
- Un Email vous sera transmis pour chaque sauvegarde sur cette adresse : meryamb.hamed@france-pdv.fr

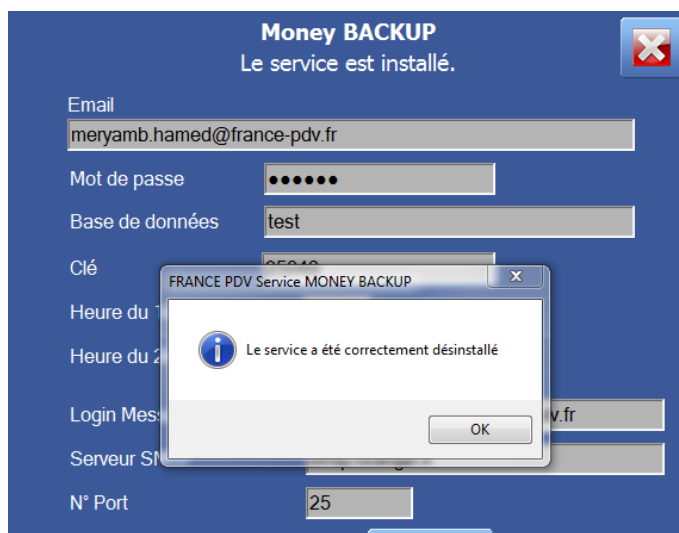
1

Désinstaller

Installer

Contrôler les sauvegardes

Un message de confirmation s'affiche, cliquez sur le bouton [ok].



5. Historique des sauvegardes

Pour afficher l'historique de la sauvegarde, cliquez sur le bouton [Contrôler les sauvegardes].

Money BACKUP
Le service est installé.

Email: meryamb.hamed@france-pdv.fr

Mot de passe:

Base de données: test

Clé: 25049

Heure du 1ère sauvegarde: 12:30

Heure du 2ème sauvegarde: 23:30

Login Messagerie: meryamb.hamed@france-pdv.fr

Serveur SMTP: smtp.orange.fr

N° Port: 25

Modifier

- Veuillez laisser votre ordinateur ouvert pour que la sauvegarde s'effectue.
- Un Email vous sera transmis pour chaque sauvegarde sur cette adresse : meryamb.hamed@france-pdv.fr

1 **Contrôler les sauvegardes**

Désinstaller **Installer**

Toutes les dernières sauvegardes seront affichés

Money BACKUP
Le service n'est pas installé.

Email: meryamb.hamed@france-pdv.fr

Mot de passe:

Base de données: test

Clé: 25049

Heure du 1ère sauvegarde: 12:30

Heure du 2ème sauvegarde: 23:30

Login Messagerie: meryamb.hamed@france-pdv.fr

Serveur SMTP: smtp.orange.fr

N° Port: 25

Historique des Sauvegardes

Sauvegarde
05/07/2018 13:55:00
05/07/2018 15:31:00
05/07/2018 15:36:00
06/07/2018 12:29:00
06/07/2018 12:32:00
09/07/2018 12:29:00
09/07/2018 12:32:00
11/07/2018 10:30:00

Nombre de fichiers sauvegardés: 8

Contrôler les sauvegardes