

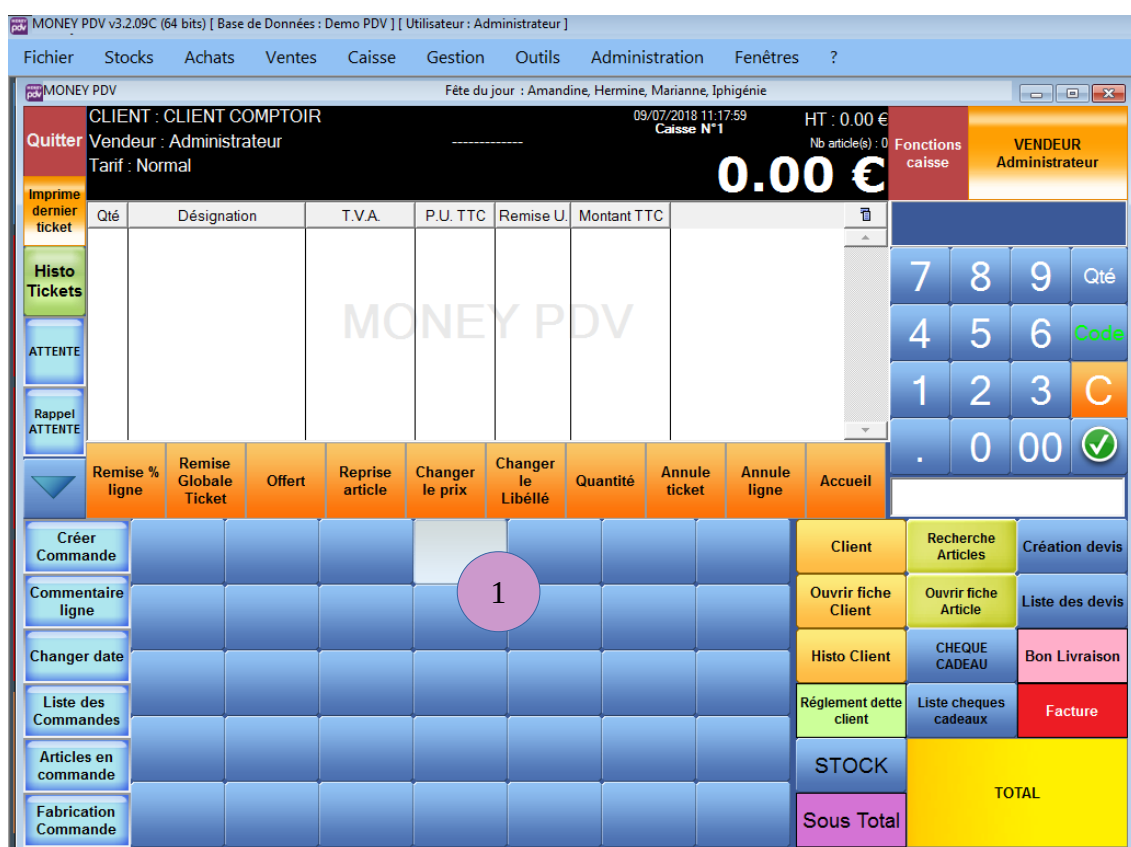


Manuel d'utilisation

Créer un article en caisse et l'affecter à un bouton

1. CRÉER UN ARTICLE EN CAISSE

Choisissez un bouton dont vous allez ajouter votre article.
Faites un clic-droit sur le bouton choisi.

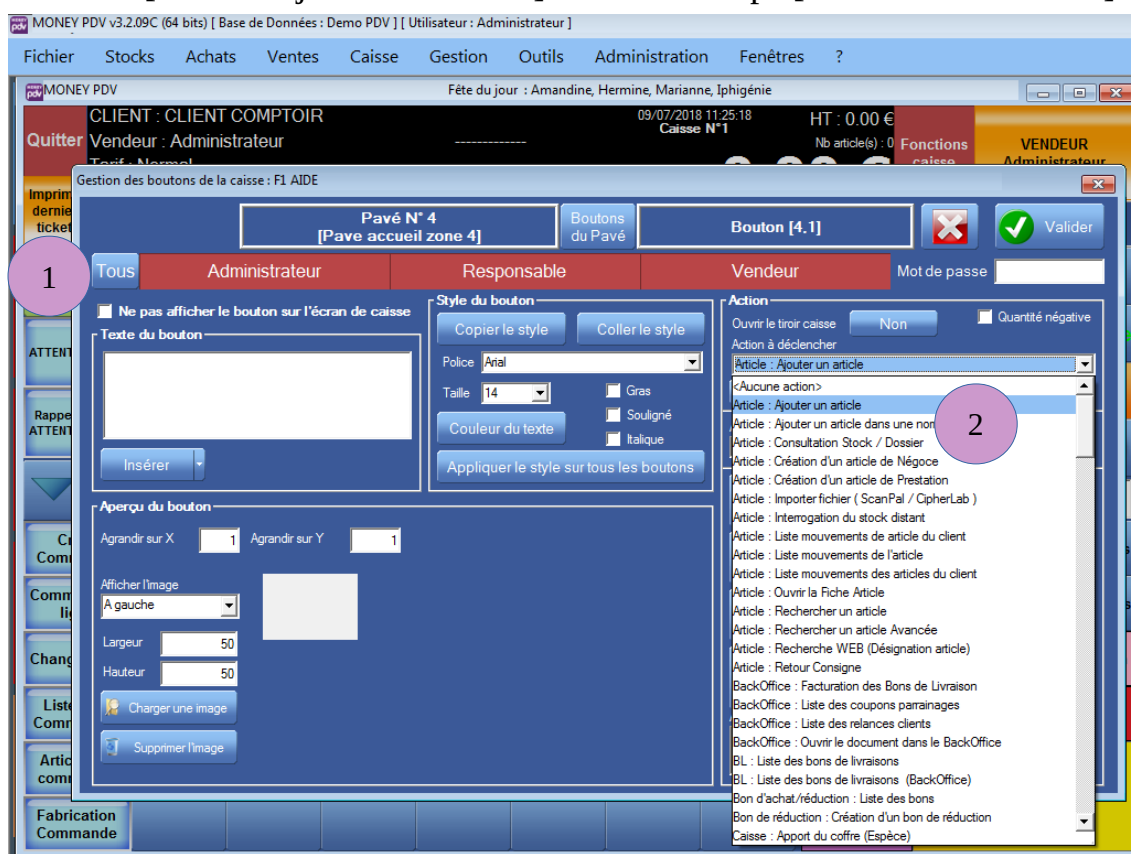


Cliquez sur le bouton [Détail Bouton].

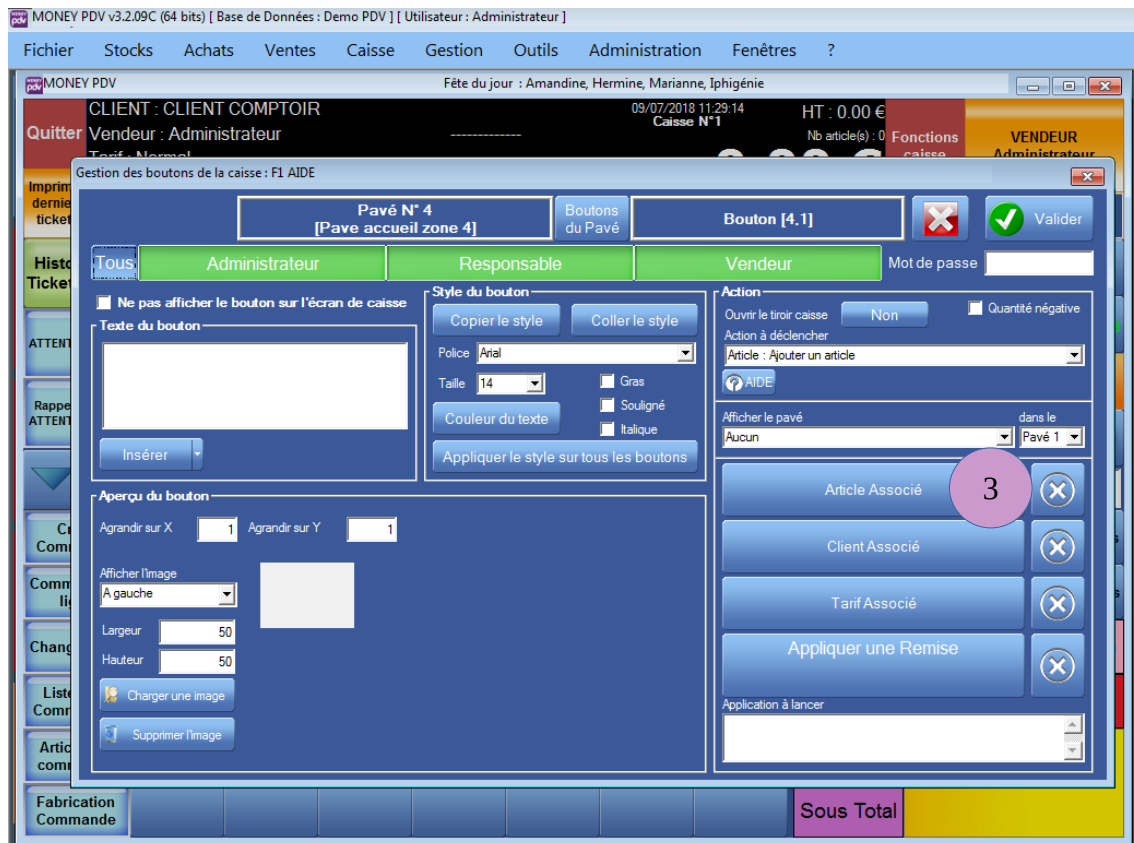


Cochez le bouton [Tous].

Choisissez l'action [Article:Ajouter un article] dans le champs [Action à déclencher]



Cliquez sur le bouton [Article Associé]



Cliquez sur le bouton [Création].

MONEY PDV v3.2.09C (64 bits) [Base de Données : Demo PDV] [Utilisateur : Administrateur]

Fichier Stocks Achats Ventes Caisse Gestion Outils Administration Fenêtres ?

MONEY PDV Fête du jour : Amandine, Hermine, Marianne, Iphigénie

Liste des articles

1 Création Consultation Dupliquer [ACTION] Etiquettes Historique Mouvement Histo Mvt Stock Suppression Article

Recherche

Fabriqueur / Marque <AUCUN> Rayon <AUCUN> Famille <AUCUN> Sous Famille <AUCUN>

Filtre supplémentaire Filtre Fournisseur <Aucun>

	IDArticle	Type Article	Code Article	Code Barres	Référence Fournisseur	Rayon / Famille / Sous Famille	Désignation	Fabriqueur / Marque	Prix de Revient
<input type="checkbox"/>	3	Prestation		000003		DIVERS	REMISE FIDELITE		
<input type="checkbox"/>	4	Prestation		000004		DIVERS	PORT		
<input type="checkbox"/>	5	Bon de réduc		000005		DIVERS	BON DE REDUCTION		
<input type="checkbox"/>	6	Prestation		000006		DIVERS	CHEQUE CADE		
<input type="checkbox"/>	7	Prestation		000007		DIVERS	FRAIS DE PORT (WEB)		
<input type="checkbox"/>	8	Prestation		000008		DIVERS	ARTICLE CODE BARRE		
<input type="checkbox"/>	9	Prestation		000009		DIVERS	PARTICIPATION LISTE		
<input type="checkbox"/>	10	Prestation		000010		DIVERS	CARTE CADEAU		
<input type="checkbox"/>	11	Négoce		000011		DIVERS	GANT		35
<input type="checkbox"/>	12	Négoce		000012		DIVERS	TVA A 0.00%		
<input type="checkbox"/>	13	Négoce		000013		DIVERS	TVA A 5.50%		
<input type="checkbox"/>	14	Négoce		000014		DIVERS	TVA A 20.00%		
<input type="checkbox"/>	15	Négoce		000015		DIVERS	TVA A 10.00%		

Liste des Filtres ARTICLE.EnSommeil=0 Modifier Stock France-PDV Nb Enreg. 15

Remplissez le formulaire, puis valider avec le bouton de validation [Valider].

MONEY PDV v3.2.09C (64 bits) [Base de Données : Demo PDV] [Utilisateur : Administrateur]

Fichier Stocks Achats Ventes Caisse Gestion Outils Administration Fenêtres ?

MONEY PDV Fête du jour : Amandine, Hermine, Marianne, Iphigénie

CLIENT : CLIENT COMPTOIR 09/07/2018 11:31:54 HT : 0.00 €

Fiche article : F1 AIDE

Informations Compl. Gammes Fournisseurs Code Barres Tarifs et Promotions Internet Nomenclature Articles Liés Ingrédi. Restauration

3 Valider

2 Mettre en Sommeil

CREATION ARTICLE

Code Article Désignation SOURIS Code Barres

Fab/ Marque Rayon Famille S. Famille

Achat

Four. Principal Réf. Fournisseur Px Achat Brut Rem. % Px Achat Net + Frais % + Frais Calcul Marge Prix de revient manuel

Prix de Revient Coef / TTC Coef A/V 1.0000 = Marge Px Vente HT TVA Vente TVA à 20% Montant TVA Px Vente TTC Prix saisie à l'unité

Désignation complémentaire

Poids Brut Poids Net Tare Longueur Mètre Largeur Mètre Hauteur Mètre Degré alcool Nb Litres Temps Fab. Collage

Géré en Stock OUI Gérer les Reliquats OUI Code Géo. Eco-Participation à 20.00 % Mnt HT TTC Code Garantie Aucune

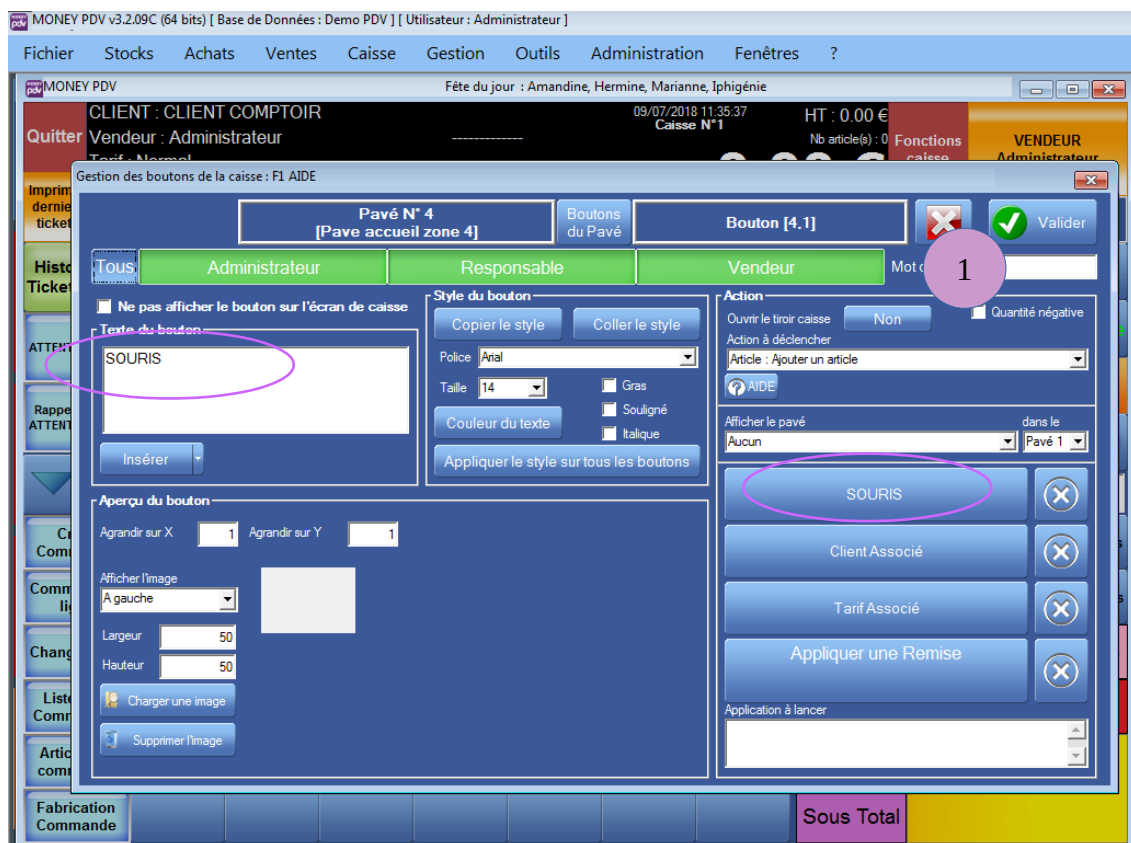
Opération sur Abonnement / Cagnotte Cagnotte : Déb./Cred.

Bon d'achat Pour acheté(s) sont gratuits Aucun

Comptable Vente / Achat Vte Ach

Quantité sans décimale Article sénéalisé Interdire les stocks négatifs Non imprimé sur les doc. Article en fin de vie Prix zéro autorisé Vente bloquée Pas de remise Hors promotion Pas de commission TVA sur marge Hors Statistique Saisie DLC (Achat) Demande Prestataire Demande Quantité Demande Poids Prestation Planning Est une consigne Est un casier Exclure de la fidélité Coupon Pied de Document Non

Vous revenez à la fenêtre précédente, et votre article sera ajouté avec succès.
Validez avec le bouton de validation.



Dans votre fenêtre écran de caisse, le bouton s'affichera.

